

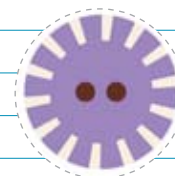
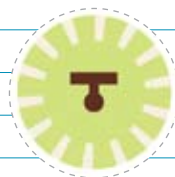
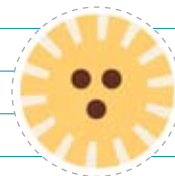
Hebreeuws

Hebreeuws behoort tot de oudste talen die er bestaan. Je schrijft het van rechts naar links.

Het Hebreeuws telt 22 letters, en die zijn alleen maar medeklinkers, medeklinkers. Als je een klinker wilt schrijven, gebruik je klanktekens: puntjes en streepjes boven, onder en naast de medeklinkers. De eerste letter (medeklinker dus) van het Hebreeuwse alfabet is de alef, deze letter spreek je niet uit.

In Israël zijn Hebreeuws en Arabisch de nationale talen. Deze talen zijn familie van elkaar; daarom komen sommige woorden overeen: *chameesj* en *chamsa* betekenen 'vijf', *sjalom* en *salaam* betekenen 'vrede'.

Sommige Nederlandse woorden komen uit het Hebreeuws: goochem (slim), mazzel (geluk), Mokum (plaats/Amsterdam), lef (hart/durf) en tof (goed). Wil je deze woorden in het Hebreeuws schrijven? Speel dan het Hebreeuwsspel in de studeerkamer!



Tip van Max



Heb je een spreekbeurt over de Hebreeuwse taal? Laat je klas aan het einde van je spreekbeurt het [Hebreeuwsspel](#) spelen!

Kijk op de volgende pagina voor het Hebreeuwse alfabet.

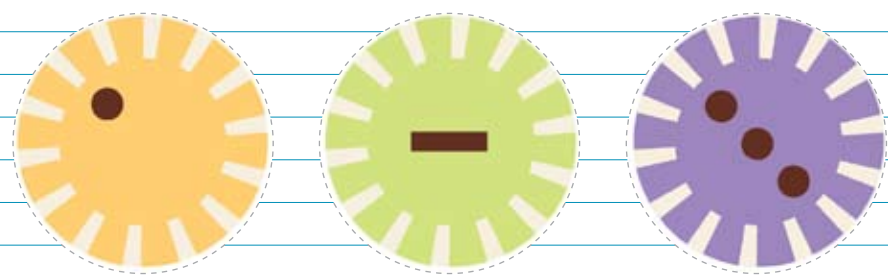
Het Hebreeuwse alfabet

-	א	
B/W	ב	
G	ג	
D	ד	
H	ה	
V/W	ו	
Z	ז	
G/CH	ח	
T	ט	
J	י	
G/K*	כ	ך
L	ל	
M*	מ	ם
N*	נ	ן
S	ס	
-	ש	
P/F*	פ	ף
TS*	צ	ץ
K	ק	
R	ר	
SJ/S	ש	
T	ת	

Klinkersymbolen

a	<input type="checkbox"/>	
aa	<input type="checkbox"/>	
i/ie	<input type="checkbox"/>	י <input type="checkbox"/>
ee	<input type="checkbox"/>	י <input type="checkbox"/>
è	<input type="checkbox"/>	
-	<input type="checkbox"/>	zonder klank of e als in <i>de</i>
o/oo	<input type="checkbox"/>	
oe	<input type="checkbox"/>	

* Deze vijf letters schrijf je anders aan het eind van een woord



Mijn aantekeningen:

Handwritten notes on lined paper:

- ע
- ב
- מ
- כ
- ז
- א